


Bezpečnostní vstupy



Bezpečnostní přístupová bariéra SPEEDLANE SWING lifeline



Speedlane Swing

je štíhlá přístupová bariéra, která nabízí přizpůsobivost, zajímavý design a zabezpečení proti neoprávněnému nebo stínovému vniknutí.

Bariéra Speedlane Swing byla navržena podle nejvyšších standardů a nejmodernějších trendů:

- používá unikátní senzory, které detekují přibližujícího se návštěvníka;
- v klidové pozici zařízení šetří náklady;
- blikající světelná navigace vede návštěvníky;
- intuitivní a osvědčené symboly vytváření uživatelsky přívětivé prostředí;
- ergonomický design zajišťuje uživatelský komfort;
- umožňuje designový soulad s interiérem;
- zařízení je vyrobeno z prvotřídních materiálů;

Doplňková výbava:

- sestavení libovolného počtu uliček, průchodů;
- senzor pro přeskočení detektoru
- externí řídicí panel

Rozměry a specifikace bezpečnostní přístupové bariéry SPEEDLANE SWING

Typ	A		Počet dveřních křídel	Průjezd invalidních vozíků	Typ průchodu	B	D	E	F
	Průchozí šířka (mm)	Kapacita za minutu							
STANDARD	500	25-30	1	NE	OSOBA	712	940	1035	1776
VYSOKÝ	500	25-30	1	NE	OSOBA	786	1200-1800	1035	1776
STANDARD 2-křídlový	615	25-30	2	NE	OSOBA	827	940	1035	1776
VYSOKÝ 2-křídlový	615	25-30	2	NE	OSOBA	975	1200-1800	1035	1776
ŠIROKÝ	915	25-30	2	ANO	Osoba s kočárkem	1127	940	1035	1776
VYSOKÝ A ŠIROKÝ	915	25-30	2	ANO	Osoba s kočárkem	1275	1200-1800	1035	1776

Kapacita závisí na přístupovém kontrolním systému, který není součástí dodávky. Zajišťují a zprovozňují jej firmy, které se zabývají zabezpečením budovy.

Přizpůsobitelnost

Speedlane Swing je k dispozici v široké nabídce typů a křídel. Kombinace jsou možné, ať už je to v zájmu zajištění vyšší bezpečnostní úrovně nebo kvůli bezbariérovému přístupu.

Díky velmi štíhlému tvaru se vytvoří téměř neviditelný, trvale provzdušněný, přitom elegantní vstup.

Přizpůsobí se barvám firemní identity a vytvoří harmonický vzhled interiéru. Speedlane Swing může být přizpůsoben nejnovějším trendům v oblasti designu a nabídne příležitost ke splynutí nebo vystoupení z jeho okolí.

BOON Touch

Boon Touch je univerzální řídicí panel, který se používá k dálkovému ovládní provozu Speedlane Swing. Je řízen z prostoru recepce nebo pultu ostrahy. Je schopen zpracovat libovolnou kombinaci až šesti řešení zabezpečení přístupu.

V uživatelsky přívětivém prostředí umožňuje Boon Touch ovládat jednotlivý průchod nebo několik průchodů a řídit alarm.

Technická specifikace

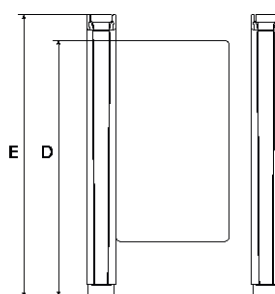
Zdroj napájení: 110-240 VAC, 50/60 Hz

Spotřeba
Provozní: 80W
Statická: 60W
Klidová: 40W

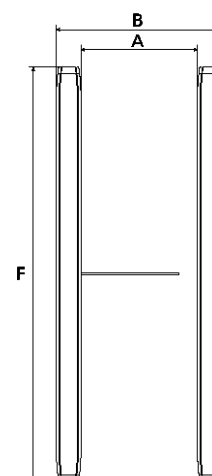
Okolní teplota: -15 až 50 stupňů C

Jednokřídlové provedení

čelní pohled:

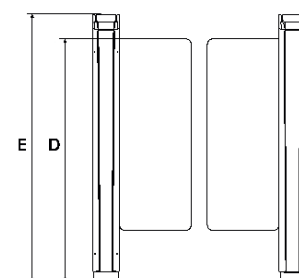


půdorys:

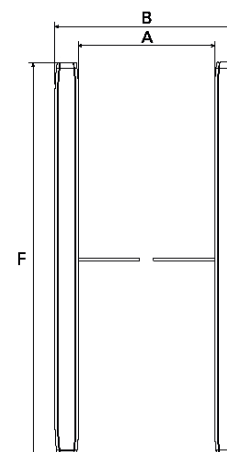


Dvoukřídlové provedení

čelní pohled:



půdorys:





- kdykoli na dosah
- vrata a dveře s trvalým dohledem
- kvalitní a značkové díly



SPEDOS

Česká republika
tel.: +420 571 759 211
fax: +420 571 759 222
spedos@spedos.cz
www.spedos.cz

Slovenská republika
tel.: 00421 41 764 1869
fax: 00421 41 723 4113
spedos@spedos.sk
www.spedos.sk

Kontaktujte našeho specialistu:

+420 605 201 629
+420 605 201 224

